

LEAF

Finiture
Materialien
Finitions
Acabados
仕上げ

arper

Leaf finishes

arper

Metalli
Metals
Metalle
Métal
Metal
金属




V12
matt 



V13
matt 



V34
matt 

Cuscino in poliuretano
Cushion in polyurethane
Kissen in Polyurethan
Coussin en polyuréthan
Cojín en poliuretano
ポリウレタン製クッション



PU00001



PU00008



PU00007

HPL




H04


Pelle Fiore PF
Soft leather
Weichleder
Cuir souple
Piel

Disponibilità: tutti i paesi
Availability: Worldwide
in allen Ländern verfügbar
Disponibilité: Tous les pays
Disponibilidad: Todos los países
取扱国: 世界中の全市場

Arper grade
CHAIRS: I
Arper grade
SOFAS: I



PF00001



PF00002




PF00003




PF00004




PF00005




PF00006




PF00007




PF00008



PF00009



PF00010



PF00011

Consigli per la manutenzione

Piani tavolo e pannelli/scocche delle sedie in legno, polipropilene, polietilene e poliuretano

Pulire con un panno o una spugna morbidi inumiditi con acqua tiepida. È consentito l'uso di detergenti neutri diluiti in acqua tiepida. Sono assolutamente da evitare detergenti aggressivi, contenenti candeggina o ad azione abrasiva (come le creme per sanitari).

Piani in laminato

Possono essere puliti con prodotti energici, come i normali detergenti per superfici domestiche, diluiti in acqua tiepida, purchè non siano né abrasivi, né contenenti acidi o candeggina. Evitare spugne o pagliette in fibra sintetica o metallo che rigano irrimediabilmente le superfici.

Superfici cromate, anodizzate o verniciate

Possono essere pulite con prodotti energici, come i normali detergenti per superfici domestiche diluiti in acqua tiepida, purchè non siano né abrasivi, né contenenti acidi o candeggina. Evitare spugne o pagliette in fibra sintetica o metallo che rigano irrimediabilmente le superfici. In ogni caso i prodotti devono essere accuratamente risciacquati per evitare che tracce di detergente aggrediscano la finitura speciale, provocando fenomeni di opacizzazione o di ossidazione. Dopo il lavaggio asciugare con un panno scamosciato. I prodotti lucidanti (polish) per cromature o vernici sono sconsigliati: vanno utilizzati con cautela e solo da personale esperto, in quanto l'azione abrasiva può danneggiare irrimediabilmente le superfici.

Tessuti

Possono essere trattati con spazzole inumidite, eventualmente impiegando detergenti delicati o aceto, entrambi molto diluiti oppure a secco con appositi prodotti. Per una manutenzione ottimale si raccomanda di fare riferimento alle indicazioni fornite dai simboli ENI-EN-ISO 3758 riportati sulle specifiche schede tessuto.

Cuoio, Pelle, Cuoietto

Non pulire con acqua, che lascia aloni. Utilizzare piuttosto prodotti di qualità per la pulizia della pelle seguendo attentamente le indicazioni del fabbricante del prodotto di pulizia. Nei casi dubbi testare il prodotto su una parte nascosta alla vista per verificarne il risultato, attendendo almeno 24 ore per l'eventuale insorgenza di problemi.

Acciaio inox

Pulire periodicamente (ogni 15-20 giorni) con un panno morbido inumidito o con prodotti specifici per acciaio inox reperibili in commercio.

Ecopelle

Può essere trattata con un panno inumidito con acqua tiepida.

Maintenance advice

Table-tops and seat panels/shells made of wood, polypropylene, polyethylene or polyurethane

May be cleaned with a damp, soft cloth or sponge using lukewarm water. Neutral diluted detergent may also be used in lukewarm water. Strong detergents which contain bleach or which have an abrasive effect (such as scouring creams) should be avoided at all costs.

Laminate surfaces

May be cleaned with strong products such as normal detergents for domestic surfaces diluted in lukewarm water, provided that they are not abrasive and do not contain acids or bleach. Avoid sponges and scourers made from synthetic fibres or metal which may leave permanent scratches on the surfaces.

Chrome, anodised or lacquered surfaces

May be cleaned with strong products such as normal detergents for domestic surfaces diluted in lukewarm water, provided that they are not abrasive and do not contain acids or bleach. Avoid sponges and scourers made from synthetic fibres or metal which may leave permanent scratches on the surfaces. The products must be properly rinsed so that traces of the detergents do not spoil the special finish by causing the surface to turn opaque or to oxidise. After washing, dry it with a chamois leather. Polishes for chromed or lacquered finishes are not recommended: they should be used with caution and only by experts since the abrasive action may irreparably damage the surfaces.

Fabric

May be treated using damp brushes, possibly with light detergent or vinegar, both of which should be very dilute. Alternatively, it can be drycleaned using appropriate products. For best care and maintenance results please follow the indications given by the ENI-EN-ISO 3758 symbols on the relevant fabric information sheet.

Hard leather grade 1, hard leather grade 2 and soft leather

Must not be cleaned with water as this may leave marks. It is better to use quality products for cleaning leather, carefully following the instructions of the manufacturer of the cleaning product. In case of doubt test the product on a small area which is normally hidden from view in order to check the result, waiting at least 24 hours to allow any possible problems to develop.

Stainless steel

Clean regularly (every 15 to 20 days) with a soft damp cloth or with special products for cleaning stainless steel available on the market.

Faux leather

May be cleaned with a damp, soft cloth using lukewarm water.

Empfohlene Pflege

Tischplatten und Sitze/Schalen aus Holz, Polypropylen, Polyäthylen und Polyurethan

Können mit einem feuchten, weichen Tuch oder Schwamm und lauwar-
mem Wasser gesäubert werden. Es kann auch ein, in lauwarmem
Wasser verdünntes, neutrales Reinigungsmittel benutzt werden. Starke
Reinigungsmittel, die Bleiche enthalten oder eine Schleifwirkung haben
(wie Scheuercreme), sind auf jeden Fall zu vermeiden.

Laminierte Oberflächen

Können mit starken Produkten, wie normalen Reinigungsmitteln für
Haushaltszwecke, verdünnt in lauwarmem Wasser, gesäubert werden,
vorausgesetzt, sie scheuern nicht und enthalten keine Säure und kein
Bleichmittel. Schwämme und Topfkratzer aus Synthetikfaser oder Metall,
die die Oberfläche auf Dauer verkratzen könnten, sind zu vermeiden.

Chrom, eloxierte oder lackierte Oberflächen

Können mit starken Produkten wie normalen Reinigungsmitteln für
Haushaltszwecke, verdünnt in lauwarmem Wasser, gesäubert werden,
vorausgesetzt, sie scheuern nicht und enthalten keine Säure oder Bleiche.
Schwämme und Topfkratzer aus Synthetikfaser oder Metall, die die Ober-
fläche auf Dauer verkratzen könnten, sind zu vermeiden. Die Produkte
müssen gründlich nachgespült werden, um zu verhindern, dass die
Oberfläche durch Reinigungsmittelreste opak wird oder oxidiert und somit
die besondere Endverarbeitung der Oberfläche beschädigt. Nach dem
Waschen mit einem Fensterleder trocknen. Chrom- oder Lackpolituren
werden nicht empfohlen; sie sollten nur mit großer Vorsicht von Fachleuten
benutzt werden, da ihre Schleifwirkung die Oberfläche auf Dauer irrepara-
bel beschädigen könnte.

Textilien

Können mit einer feuchten Bürste, ggf. mit einem leichten Reinigungsmit-
tel oder Essig, beides stark verdünnt, behandelt werden. Alternativ kann
ein entsprechendes Trockenreinigungsmittel verwendet werden. Für eine
optimale Pflege die Hinweise der ENI-EN-ISO 3758 Symbole beachten,
die auf den speziellen Stoffkarten abgebildet sind.

Kernleder, Weichleder und Leder zweiter Qualität

Sollten nicht mit Wasser gereinigt werden, das Flecken hinterlassen könn-
te. Es ist besser, Qualitätsprodukte zum Reinigen von Leder zu benutzen
und die Anleitung des Herstellers des Reinigungsmittels sorgfältig zu be-
folgen. Im Zweifelsfall das Produkt auf einer kleinen, normalerweise nicht
sichtbaren Fläche ausprobieren und mindestens 24 Stunden warten, um
zu sehen, ob sich mögliche Probleme eingestellt haben.

Edelstahl

Regelmäßig (alle 15 bis 20 Tage) mit einem feuchten, weichen Tuch oder
mit einem im Handel erhältlichen Spezialprodukt für Edelstahl reinigen.

Kunstleder

Kann mit einem feuchten Tuch und lauwarmem Wasser gereinigt werden.

Conseils d'entretien

Dessus de table et panneaux de siège/coques en bois, polypropylène, polyéthylène ou polyuréthane

Peuvent se nettoyer à l'aide d'un tissu ou d'une éponge doux et humides à l'eau tiède. On peut aussi utiliser un détergent neutre dilué dans de l'eau tiède. Il faut à tout prix éviter les détergents à action forte contenant du chlore ou ayant un effet abrasif (tels que crèmes à récurer).

Surfaces en laminé

Peuvent se nettoyer en utilisant des produits à forte action tels que détergents normaux pour surfaces domestiques dilués dans de l'eau tiède, sous réserve qu'ils ne soient pas abrasifs et qu'ils ne contiennent ni acides et ni chlore. Evitez d'utiliser des éponges et tampons à récurer fabriqués en fibres synthétiques ou en métal qui risqueront de laisser des rayures permanentes sur ces surfaces.

Surfaces chromées, anodisées ou laquées

Peuvent se nettoyer en utilisant des produits à forte action tels que détergents normaux pour surfaces domestiques dilués dans de l'eau tiède, sous réserve qu'ils ne soient pas abrasifs et qu'ils ne contiennent ni acides et ni chlore. Evitez d'utiliser des éponges et tampons à récurer fabriqués en fibres synthétiques ou en métal qui risqueront de laisser des rayures permanentes sur ces surfaces. Veuillez bien rincer pour enlever le produit afin que des traces de détergents ne viennent pas abîmer la finition spéciale en rendant la surface opaque ou en l'oxydant. Après avoir lavé la surface, séchez-la à l'aide d'une peau de chamois. Les cires pour finitions chromées ou laquées sont déconseillées : à utiliser avec prudence et seulement par des experts car leur action abrasive pourrait endommager les surfaces de manière irrémédiable.

Textiles

Peuvent être traités en utilisant une brosse humide, avec un léger détergent ou du vinaigre, qui doivent tous deux être très dilués. Alternativement, peut être nettoyé à sec avec des produits appropriés. Pour un entretien optimal, prière de se référer aux indications fournies par les symboles ENI-EN-ISO 3758 reportés dans les fiches tissus spécifiques.

Cuir première qualité et cuir deuxième qualité

Ne doit pas être nettoyé à l'eau qui risquera de laisser des marques. Il vaut mieux utiliser des produits de qualité pour nettoyer le cuir, en suivant attentivement les instructions du fabricant du produit de nettoyage. En cas de doute, faites un essai sur une petite surface normalement dérobée à la vue pour contrôler le résultat. Attendez au moins 24 heures pour laisser le temps à tout problème de se développer.

Acier inoxydable

Nettoyez régulièrement (tous les 15 à 20 jours) à l'aide d'un tissu doux et humide ou avec des produits spéciaux pour nettoyer l'acier inoxydable en vente sur le marché.

Simili cuir

Peut être traité avec un tissu humide à l'eau tiède.

Consejos para el mantenimiento

Tableros de mesa y paneles de asiento/carcasas hechos de madera, polipropileno, polietileno y poliuretano

Puede limpiarse con un paño o esponja suaves húmedos en agua tibia. También se puede utilizar un detergente neutro con agua tibia. Se debe evitar a toda costa los detergentes fuertes que contengan lejía o tengan un efecto abrasivo (tales como cremas desgrasadas).

Superficies laminadas

Pueden limpiarse con productos fuertes tales como detergentes normales para superficies domésticas diluidos en agua tibia, siempre y cuando éstos no sean abrasivos y no contengan ni ácidos ni lejía. Evite el uso de esponjas y estropajos hechos de fibra sintética o de metal que pueden dejar arañazos permanentes en las superficies.

Superficies de cromo, anodizadas o lacadas

Pueden limpiarse con productos fuertes tales como detergentes normales para superficies domésticas diluidos en agua tibia, siempre y cuando éstos no sean abrasivos y no contengan ni ácidos ni lejía. Evite el uso de esponjas y estropajos hechos de fibra sintética o metal que pueden dejar arañazos permanentes en las superficies. Los productos deben enjuagarse adecuadamente para que los restos de detergente no estropeen el acabado especial, haciendo que la superficie se torne opaca o se oxide.

Después del lavado, séquela con una gamuza. Se recomienda no utilizar abrillantadores en los acabados cromados o lacados: han de utilizarse con precaución y sólo por expertos ya que la acción abrasiva puede dañar las superficies de forma irreparable.

Textiles

Pueden tratarse utilizando cepillos húmedos, preferentemente con detergentes suaves o vinagre, ambos muy diluidos. Alternativamente, puede ser limpiado en seco usando productos apropiados. Para un mantenimiento óptimo se recomienda remitirse a las indicaciones proporcionadas por los símbolos ENI-EN-ISO 3758 indicados en las fichas específicas del tejido.

Cuero, Piel y Cuero segunda calidad

No debe lavarse con agua, ya que puede dejar marcas. Lo mejor es utilizar productos de calidad para la limpieza de la piel, siguiendo atentamente las instrucciones del Tejidoante del producto de limpieza. En caso de duda, pruebe el producto en una pequeña zona que no se vea, con el fin de revisar el resultado, esperando al menos 24 horas para ver si surge algún problema.

Acero inoxidable

Limpiar con regularidad (cada 15 o 20 días) con un paño suave y húmedo o con cualquiera de los productos especiales para la limpieza de acero inoxidable disponibles en el mercado.

Ecopiel

Puede limpiarse con un paño húmedo en agua tibia.

I colori visualizzati sono puramente indicativi e possono variare rispetto alla realtà. Rivolgersi ad Arper o al proprio rivenditore di fiducia per ricevere un campione colore o per maggiori informazioni.

Colours shown are used for reference only and may look different in reality. Please contact Arper or your retailer to receive a colour sample or more information.

Bei den angezeigten Farben handelt es sich um reine Farbbeispiele, die von der Realität abweichen können.
Für Farbmuster und nähere Informationen wenden Sie sich bitte an Arper oder an den Händler Ihres Vertrauens.

La reproduction photographique des couleurs n'est que purement indicative et peut être différente de la réalité. S'adresser à Arper ou à votre revendeur de confiance pour recevoir un échantillon de couleur ou pour de plus amples informations.

Los colores visualizados son meramente indicativos y pueden diferir de la realidad. Para recibir una muestra del color o para más información, contactar a Arper o a su distribuidor de zona.

表示されるカラーは、実際の色調とは異なることがありますので、あくまでも参考としてご利用ください。色見本帳の入手方法や詳細情報については、Arperまたは最寄りの販売店へお問い合わせください。

Arper SPA si riserva di apportare modifiche e/o migliorie di carattere tecnico ed estetico ai propri modelli e prodotti in qualsiasi momento e senza preavviso.
Per maggiori informazioni visitate il sito www.arper.com

Arper SPA reserves the right to make modifications and improvements of a technical or aesthetic nature to the products at any time without notice.
For further information, please visit www.arper.com

Arper SPAでは、予告なくモデルや製品の仕様および外観の変更や改良を行うことがありますのでご了承ください。詳細については次のサイトをご覧ください: www.arper.com

Italy

Arper SPA
Via Lombardia 16
31050 Monastier di Treviso (TV)
Italia
T +39 0422 7918
F +39 0422 791800
info@arper.com
www.arper.com

Commerciale Italia
T +39 0422 791905
F +39 0422 791900
commerciale@arper.com

Export Office
T +39 0422 791 907 / 902 / 904 / 905 / 906 /
909 / 914 / 916 / 917 / 927 / 815 / 872
F +39 0422 791900
sales@arper.com

Subsidiaries and Branches

USA

Arper USA Inc.
476 Broadway, Suite 2F
NY 10013 New York
T +1 (212) 647 8900
infousa@arper.com

UK

Arper UK LTD
11 Clerkenwell Road
London EC1M 5PA
T +44 (0) 20 7253 0009
london@arper.com

Japan

Arper Japan K.K.
HT Jingu Gaien Bldg.8F
Minato-ku Kita-Aoyama 2-7-22
Tokyo 107-0061
T +81-3-5775-0008
F +81-3-5775-0009
carejpn@arper.com

UAE

Arper Middle East
U-Bora Towers - Unit 1901
Business Bay
Dubai
T +971 509144800
infome@arper.com

Singapore

Arper SPA
c/o 46 Kim Yam Road, #01-09
The Herencia 239351
Singapore
T +65 98348127
singapore@arper.com

Sweden

Stockholm — Sweden
Banérgatan 10
Stockholm
T +46 733 889090
sweden@arper.com

Showrooms

Amsterdam — The Netherlands
Design Post
Cruquiusweg 111-P
1019 AG Amsterdam
T +31 (0)20 705 1555
showroom@beltane.nl

Chicago — USA
The Merchandise Mart
Space#339 - 3rd Floor
Chicago
T +1 (212) 647 8900 x1
infousa@arper.com

Cologne — Germany
Design Post Köln
Deutz-Mülheimer-Str. 22a
50679 Cologne
T +49 221 690 650
info@designpost.de

Dubai — UAE
U-Bora Towers - Unit 1901
Business Bay
Dubai
T +971 509144800
infome@arper.com

London — UK
11 Clerkenwell Road
London EC1M 5PA
T +44 (0) 20 7253 0009
london@arper.com

Los Angeles — USA
550 South Hope St., Suite 275
90071 Los Angeles
T +1 (336) 434 2382
E infousa@arper.com

Milan — Italy
Via Pantano 30
20122 Milan
T +39 02 89093865
milano@arper.com

Monastier — Italy
Arper SPA
Via Lombardia 16
31050 Monastier di Treviso (TV)
Italia
T +39 0422 7918
F +39 0422 791800
info@arper.com

New York — USA
476 Broadway, Suite 2F
PO Box 1683
NY 10013 New York
T +1 (212) 647 8900
infousa@arper.com

Oslo — Norway
Drammensveien 130
0277 Oslo
M +47 908 20 226
norway@arper.com

Stockholm — Sweden
Banérgatan 10
Stockholm
T +46 733 889090
sweden@arper.com

Tokyo — Japan
HT Jingu Gaien Bldg.8F
Minato-ku Kita-Aoyama 2-7-22
Tokyo 107-0061
T +81-3-5775-0008
carejpn@arper.com

Meeting Hubs

Belgium

Sint-Jorisstraat 82,
8730 Beernem
T +32 50 705960
belgium@arper.com

Germany

Fruchtof München
2. Innenhof, 2. Etage
Gotzinger Straße 52b
D-81371 München
T +49 171 5548178
muenchen@arper.com